


Verre décoratif en relief – CREA-LITE®



Détails du produit

À partir d'une image, d'un modèle numérique, ou d'un échange d'idées, une proposition de relief est réalisée en image virtuelle (3D). Une fois ce relief personnalisé validé, un moule est usiné.

Le verre est ensuite déposé dans ce moule et cuit à haute température pour permettre au verre de se déformer.

CREA-LITE® peut être coloré par des poudres de couleur(s) déposées sur le verre plat et vitrifiées lors de la cuisson (émaillage), ou par impression digitale après cuisson.

Applications

CREA-LITE® peut être utilisé en intérieur comme en extérieur. En aménagement intérieur, il est conseillé de privilégier les applications verticales (revêtements muraux, portes, parois de douche et pare-bains, etc.) car la déformation ne permet pas toujours d'obtenir une surface plane. En façade, les effets loupes et la forte diffusion de lumière du CREA-LITE® sont particulièrement appréciés. Il permet de créer des ambiances uniques par la diffusion de la lumière à travers les reliefs et la projection des couleurs aux sols et murs.

Avantages

CREA-LITE® permet de réaliser de multiples effets décoratifs :

- une surface de verre à relief,
- des jeux de lumière dans les reliefs,
- des effets de loupe,
- des images personnalisées par impression digitale,

- des couleurs qui diffusent la lumière.


Transformations

Le verre CREA-LITE® peut être transformé de nombreuses manières. Il est possible de le découper pour lui donner diverses formes, de le percer et de l'assembler en double vitrage. Pour obtenir un vitrage feuilleté/trempe, une étude spécifique doit être réalisée.

Gamme

Chaque produit est unique dans une variété de formes et de couleurs. Deux types de gammes sont proposés :

- 30 coloris standards (demander à consulter la gamme).



- 5 motifs, dimensions max. : 2 100 x 950 mm (autres dimensions nous consulter).



Motif aléatoire




Motif pointillé



Motif circuit



Motif ligne



Motif courbe

Informations techniques

- Profondeur maximale d'un relief = 10 mm
- Sur un même vitrage avec effet loupe, la différence de largeur
- entre deux motifs ne doit pas être supérieure à 1 cm.

Service

Un accompagnement personnalisé pour chaque projet est possible : faisabilité technique, conseils sur les formes et les images, réalisation d'illustrations, etc.



Choisissez le verre laqué pour un intérieur original et coloré



Comment aménager et décorer avec du verre ?

[Trouver un distributeur](#)